

## Quick start guide

### Kurzanleitung / Guide d'installation rapide / snelle installatiehandleiding / guía de inicio rápido

**EN:** Thank you for choosing Legamaster. Please refer to the user manual and support documents for full instructions, safety and installation instructions.

**DE:** Vielen Dank, dass Sie sich für Legamaster entschieden haben. Vollständige Anweisungen, Sicherheits- und Installationsanweisungen entnehmen Sie bitte dem Benutzerhandbuch und den Support-Dokumenten.

**FR:** Merci d'avoir choisi Legamaster. Veuillez consulter le manuel d'utilisation et les documents d'assistance pour obtenir des instructions complètes, des consignes de sécurité et d'installation.

**NL:** Bedankt dat u voor Legamaster hebt gekozen. Raadpleeg de gebruikershandleiding en ondersteunende documenten voor volledige instructies, veiligheids- en installatie-instructies.

**ES:** Gracias por elegir Legamaster. Por favor, consulte el manual de usuario y los documentos de apoyo para obtener las instrucciones completas, de seguridad y de instalación.

For tips, tricks and support, visit:

Tips, Tricks and Unterstützung finden Sie unter:

Pour des conseils, des trucs et du soutien, visitez:

Voor advies, tips en ondersteuning gaat u naar:

Para obtener consejos, sugerencias y apoyo, visite:

[faq.legamaster.com](http://faq.legamaster.com)

For user-manuals and other downloads, please visit:

Für Bedienungsanleitungen und andere Downloads besuchen Sie bitte:

Pour les manuels d'utilisation et autres téléchargements, veuillez consulter:

Voor gebruikershandleidingen en andere downloads, ga naar:

Para ver los manuales de usuario y otras descargas, visite:

[www.legamaster.com/supreme](http://www.legamaster.com/supreme)

Legamaster International B.V.

Postbus 111

7240 AC Lochem

Tel.: (+31) (0)573-713000

Email: [info@legamaster.com](mailto:info@legamaster.com)

Internet: [www.legamaster.com](http://www.legamaster.com)

Legamaster, brand of the edding group



## Caution

### Vorsicht / Attention / Attentie / Precaución

**EN:** MOUNTING AND SERVICE ONLY TO BE DONE BY QUALIFIED STAFF. DO NOT OPEN PRODUCT. AVOID RISK OF ELECTRICAL SHOCK BY REMOVING THE POWER-PLUG FROM THE POWER-OUTLET.

**DE:** DIE MONTAGE UND WARTUNG DARF NUR VON QUALIFIZIERTEM PERSONAL DURCHGEFÜHRT WERDEN. PRODUKT NICHT ÖFFNEN. VERMEIDEN SIE DIE GEFAHR EINES STROMSCHLAGS, UND ZIEHEN SIE DEN NETZSTECKER AUS DER STECKDOSE.

**FR:** LE MONTAGE ET L'ENTRETIEN NE DOIVENT ÊTRE EFFECTUÉS QUE PAR DU PERSONNEL QUALIFIÉ. NE PAS OUVRIR LE PRODUIT. ÉVITER TOUT RISQUE DE CHOC ÉLECTRIQUE EN RETIRANT LA FICHE DE LA PRISE DE COURANT.

**NL:** MONTAGE EN ONDERHOUD ALLEEN DOOR GEKWALIFICEERD PERSONEEL. PRODUCT NIET OPENEN. VERMIJD HET RISICO OP EEN ELEKTRISCHE SCHOK DOOR DE STEKKER UIT DE WANDCONTACTDOOS TE HALEN.

**ES:** EL MONTAJE Y EL SERVICIO SÓLO SE HARÁ POR PERSONAL CUALIFICADO. NO ABRA EL PRODUCTO. EVITE EL RIESGO DE DESCARGA ELÉCTRICA RETIRANDO EL ENCHUFE DE LA TOMA DE CORRIENTE.

## Included

### Mittgeliefert / Fourni / Meegeleverd / Suministrado

**EN:** Power Cord 1.8m ◆ Remote Control ◆ HDMI cable 1800mm ◆ USB-A / USB-B 3.0 cable 1800mm ◆ USB-C / USB-C cable 1800mm ◆ Cable Clip x7 ◆ Stylus 2x

**DE:** Netzkabel 1800mm ◆ Fernbedienung ◆ HDMI-Kabel 1800mm USB-A / USB-B 3.0 Kabel 1800mm ◆ USB-C / USB-C Kabel 1800mm Kabelklemme x 7 ◆ Stylus x 2

**NL:** Netsnoer 1800mm ◆ Afstandsbediening ◆ HDMI kabel 1800mm USB-A / USB-B 3.0 Kabel 1800mm ◆ USB-C / USB-C kabel 1800mm Kabelklem x 7 ◆ Stylus x 2










**FR:** Cordon d'alimentation 1800mm ◆ Télécommande ◆ Câble HDMI 1800mm ◆ Câble USB-A / USB-B 3.0 1800mm ◆ Câble USB-C / USB-C 1800mm ◆ Clip de câble x 7 ◆ Stylus x 2

**ES:** Cable de alimentación de 1800 mm ◆ Mando a distancia ◆ Cable HDMI 1800mm ◆ Cable USB-A / USB-B 3.0 1800mm ◆ Cable USB-C / USB-C 1800mm ◆ Clip de cable x 7 ◆ Stylus x 2

## Remote Control

Fernsteuerung / Télécommande / Afstandsbediening / Mando a distancia



-  Turn the display on and off  
Ein/aus / Aan/uit / Allumé/éteint / encendido/apagado
-  Home
-  Source selection menu  
Quelle / Bron / Source / fuente
-  Navigational buttons  
Navigation / Navigatie / Navegacion / navegación
-  Select / confirm (when in menu)  
Auswählen/Bestatigen (im Menu) / Selectionner/confirmer / Selecteer/bevestig (in menu) / Seleccionar/confirmar (en el menu)
-  Back / return to previous menu  
Zürück / Terug / Retour / Volver
-  Volume -  
Lautstärke - / Volume - / Volumen -
-  Volume +  
Lautstärke + / Volume + / Volumen +
-  Menu

## Warranty

Garantie / Garantiá

**EN:** This product is covered by a 5 year warranty-period. Please visit [www.legamaster.com](http://www.legamaster.com) for warranty-details.

**DE:** Für dieses Produkt gilt eine Garantiezeit von 5 Jahren. Bitte besuchen Sie [www.legamaster.com](http://www.legamaster.com) für Garantie-Details.

**FR:** Ce produit est couvert par une période de garantie de 5 ans. Veuillez consulter le site [www.legamaster.com](http://www.legamaster.com) pour les détails de la garantie.

**NL:** Voor dit product geldt een garantieperiode van 5 jaar. Ga naar [www.legamaster.com](http://www.legamaster.com) voor details over de garantie.

**ES:** Este producto está cubierto por un período de garantía de 5 años. Por favor, visite [www.legamaster.com](http://www.legamaster.com) para conocer los detalles de la garantía.

## In- and output connector table

Tabelle der ein- und ausgangsanschlüsse / Panneau de connexion d'entrée et de sortie / Algemeen overzicht van het scherm / Tabla de conectores de entrada y de salida

### LEGEND

Legende / Legenda / Légende / Leyenda

1 - USB 3.0	5 - DisplayPort	13 - HDMI Out
2 - USB 3.0	6 - Touch USB 2	14 - Touch USB 3
3 - USB-C	7 - HDMI 2	15 - HDMI 3
4 - Touch USB	8 - Touch USB 1	16 - RS232C
	9 - HDMI 1	17 - Ethernet Out
	10 - Audio in	18 - Ethernet In
	11 - IR	19 - Service Port
	12 - SPDIF Out	

